



SCHAKELMATERIAAL T.B.V. MAGNUM X-TREME CONTROL THERMOSTAAT.

De MAGNUM X-Treme Control thermostaat is speciaal ontworpen op het Schneider/Merten schakelmateriaal. Een ander merk schakelmateriaal in combinatie met deze thermostaat is vaak mogelijk door een kleine aanpassing aan te brengen binnen het frame mits het een vierkant binnenwerk is zonder afgeronde hoeken.

Hieronder een overzicht voor het passend maken van ander schakelmateriaal dan Schneider/Merten t.b.v. MAGNUM X-treme Control thermostaat.




GIRA STANDARD 55

Montage is alleen mogelijk door de gehele binnenkant weg te snijden!



Origineel frame



Materiaal wegsnijden binnen stippellijn




Frame met weggesneden materiaal



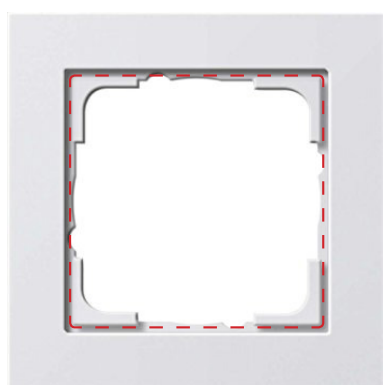
Frame met gemonteerde MXC

GIRA E2


Montage is alleen mogelijk in meervoudig raam en door de gehele binnenkant weg te snijden!



Origineel frame



Materiaal wegsnijden binnen stippellijn



Frame met weggesneden materiaal




Frame met gemonteerde MXC

GIRA EVENT

Montage is alleen mogelijk door de gehele binnenkant weg te snijden!



Origineel frame



Materiaal wegsnijden binnen stippellijn




Frame met weggesneden materiaal



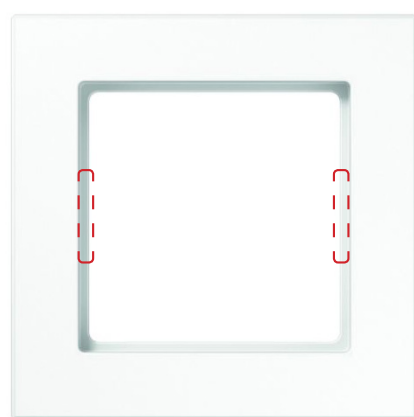
Frame met gemonteerde MXC

JUNG AC581


Montage mogelijk door in het midden van beide zijanten een klein stukje weg te snijden.



Origineel frame



Materiaal wegsnijden binnen stippellijn



Frame met weggesneden materiaal




Frame met gemonteerde MXC

JUNG A500

Montage is mogelijk door beide zijanten weg te snijden.



Origineel frame



Materiaal wegsnijden binnen stippellijn



Frame met weggesneden materiaal



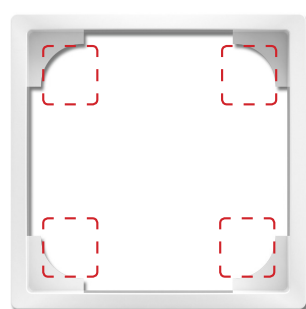
Frame met gemonteerde MXC

BUSCH JAEGER FUTURE LINEAIR, SOLO EN CARAT I.C.M OPVULRAAM 1747-BSI-82 OF 1747-BSI-84


Montage is mogelijk door in alle hoekjes een stukje weg te halen.



Origineel frame



Materiaal wegsnijden binnen stippellijn



Frame met weggesneden materiaal




Frame met gemonteerde MXC

BUSCH JAEGER BALANCE

Montage is mogelijk door in alle hoekjes een stukje weg te halen.



Origineel frame



Materiaal wegsnijden binnen stippellijn




Frame met weggesneden materiaal




Frame met gemonteerde MXC

BERKER B.7

Is mogelijk door in het midden van de zijkanten een klein stukje weg te snijden.



Origineel frame



Materiaal wegsnijden binnen stippellijn




Frame met weggesneden materiaal




Frame met gemonteerde MXC

BERKER B.3


Is mogelijk door in het midden van beide zijkanten een klein stukje weg te snijden. Deze past wel, maar door de bolling van het frametype sluit het echter niet helemaal goed aan in de hoeken waardoor er kleine openingen te zien blijven.



Origineel frame



Materiaal wegsnijden binnen stippellijn



Frame met weggesneden materiaal



Frame met gemonteerde MXC

BERKER S.1

Deze past prima, maar door de bolling van het frametype sluit het echter niet helemaal goed aan in de hoeken waardoor er kleine openingen te zien blijven.



Origineel frame



Frame met gemonteerde MXC